

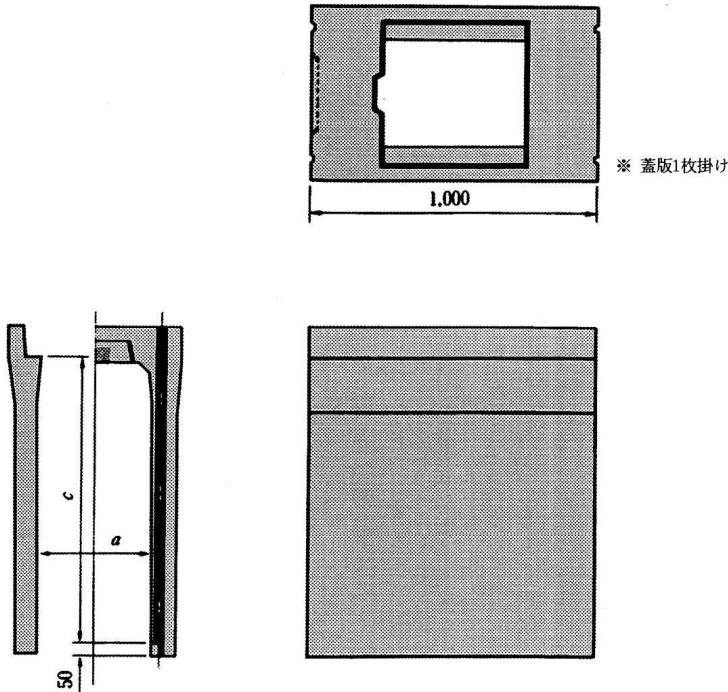
1-4 VS側溝



標準外品 (長さ調整用品)

長さ1 m 製品(1)(水路巾300~600mmのもの)

規格図



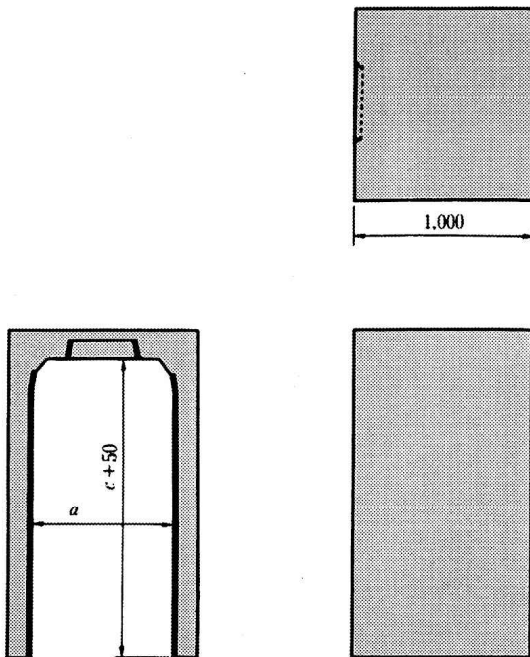
寸法

呼び名 (巾×深)	寸法 (mm)		呼び名 (巾×深)	寸法 (mm)	
	a	c		a	c
300× 300	300	300	500× 400	500	400
× 400		400	× 500		500
× 500		500	× 600		600
× 600		600	× 700		700
× 700		700	× 800		800
× 800		800	× 900		900
× 900		900	×1,000		1,000
×1,000		1,000	×1,100		1,100
×1,100		1,100	×1,200		1,200
			×1,300		1,300
			×1,400		1,400
400× 400	400	400	600× 400	600	400
× 500		500	× 500		500
× 600		600	× 600		600
× 700		700	× 700		700
× 800		800	× 800		800
× 900		900	× 900		900
×1,000		1,000	×1,000		1,000
×1,100		1,100	×1,100		1,100
×1,200		1,200	×1,200		1,200
			×1,300		1,300
			×1,400		1,400
		×1,500	1,500		

●寸法・配筋および重量など詳細は、承認図面をご参照下さい。

長さ1 m 製品(2)(水路巾700~1,000mmのもの)

規格図



寸法


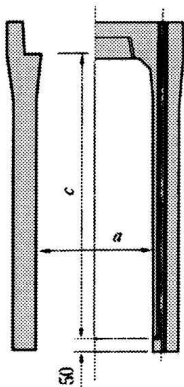
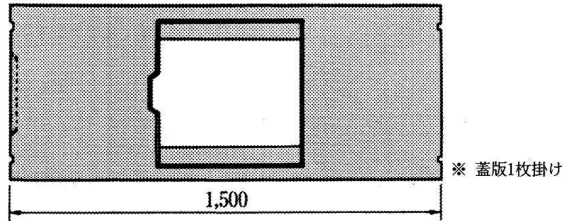
呼び名 (巾×深)	寸法 (mm)		呼び名 (巾×深)	寸法 (mm)			
	a	c		a	c		
700× 500	700	500	900× 700	900	700		
× 600		600	× 800		800		
× 700		700	× 900		900		
× 800		800	×1,000		1,000		
× 900		900	×1,100		1,100		
×1,000		1,000	×1,200		1,200		
×1,100		1,100	×1,300		1,300		
×1,200		1,200	×1,400		1,400		
×1,300		1,300	×1,500		1,500		
×1,400		1,400	×1,600		1,600		
×1,500		1,500	×1,700		1,700		
×1,600		1,600	×1,800		1,800		
×1,700		1,700	×1,900		1,900		
×1,800		1,800	×2,000		2,000		
800× 600		800	600		1,000× 800	1,000	800
× 700			700		× 900		900
× 800			800		×1,000		1,000
× 900	900		×1,100	1,100			
×1,000	1,000		×1,200	1,200			
×1,100	1,100		×1,300	1,300			
×1,200	1,200		×1,400	1,400			
×1,300	1,300		×1,500	1,500			
×1,400	1,400		×1,600	1,600			
×1,500	1,500		×1,700	1,700			
×1,600	1,600		×1,800	1,800			
×1,700	1,700		×1,900	1,900			
×1,800	1,800		×2,000	2,000			

●寸法・配筋および重量など詳細は、承認図面をご参照下さい。

1-4 VS側溝

長さ1.5 m 製品 (水路巾300~600mmのもの)

規格図



寸法

呼び名 (巾×深)	寸法 (mm)		呼び名 (巾×深)	寸法 (mm)	
	a	c		a	c
300× 300	300	300	500× 400	500	400
× 400		400	× 500		500
× 500		500	× 600		600
× 600		600	× 700		700
× 700		700	× 800		800
× 800		800	× 900		900
× 900		900	×1,000		1,000
×1,000		1,000	×1,100		1,100
×1,100		1,100	×1,200		1,200
			×1,300		1,300
		×1,400	1,400		
400× 400	400	400	600× 400	600	400
× 500		500	× 500		500
× 600		600	× 600		600
× 700		700	× 700		700
× 800		800	× 800		800
× 900		900	× 900		900
×1,000		1,000	×1,000		1,000
×1,100		1,100	×1,100		1,100
×1,200		1,200	×1,200		1,200
			×1,300		1,300
		×1,400	1,400		
		×1,500	1,500		

●寸法・配筋および重量など詳細は、承認図面をご参照下さい。

